



## 단면인쇄 [기본은 단면박으로 진행합니다.]

숫자판  
[앞면]

## 양면인쇄 [양면박은 발주서에 꼭 표기바랍니다. - 양면동일 / 양면다름]

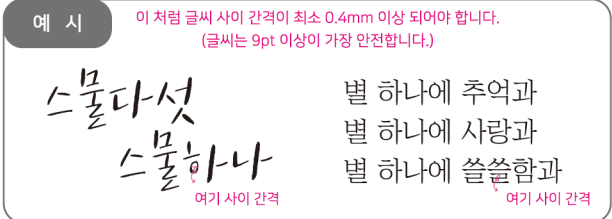
숫자판  
[앞면]

그림판  
[뒷면]

# 4. 건강한 생활습관

### ■ 박 인쇄 가이드

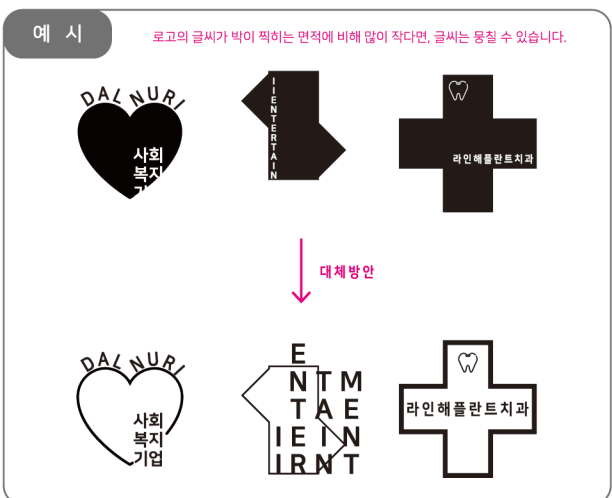
- ▶ 박 인쇄 영역은 220mm X 18mm 이내로 작업 바랍니다.
- ▶ 그 외 범위초과 되거나, 1도 추가를 하실 경우 **별도 문의** 바랍니다.
- ▶ 기본 박은 금박 / 은박 입니다.
- ▶ 박 인쇄 문구의 글씨 간격이 0.4mm보다 작을 경우 뭉칠 수 있습니다.




- ▶ 박 인쇄시 로고의 경우, 정교한 작업이 필요하면 **별도 문의 후 진행** 바랍니다.



- ▶ 로고의 인쇄문구가 적을 경우, 뭉칠 수 있습니다. (박 찍히는 면적이 더 넓은 경우)



### [ 박 지 색 상 ]



양면으로 작업진행시 발주서에 표기 꼭 부탁드립니다.

## 필독사항

박 인쇄 문구의 글씨 간격이 0.4mm보다 작을 경우 뭉칠 수 있고, 사이간격이 0.4mm보다 커도 박 찍히는 면적이 더 크면 뭉칠 수 있습니다.



경기도 포천시 어룡길 44(어룡동 320-4번지)  
Tel. 031-542-8836 Fax. 031-542-8870